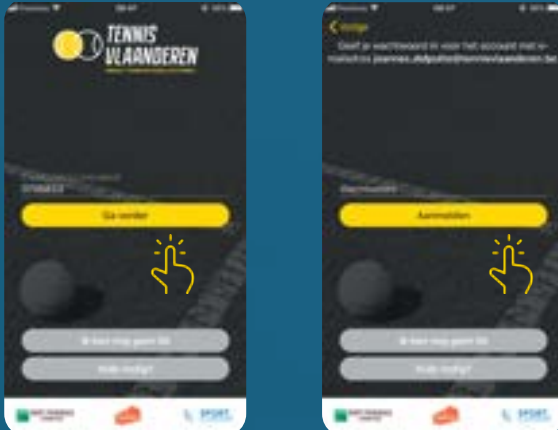


## LOG IN OP DE APP

1

Log in met je e-mailadres of lidnummer en wachtwoord.



**Wachtwoord vergeten?**

Klik op 'hulp nodig' om een nieuw wachtwoord aan te vragen. Geen mail ontvangen om je nieuw wachtwoord in te stellen? Contacteer ons via [info@tennisvlaanderen.be](mailto:info@tennisvlaanderen.be).

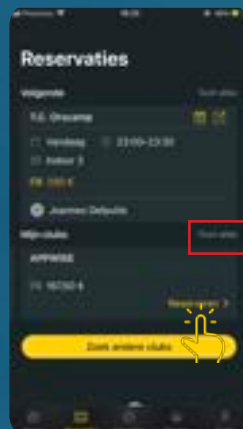
## GA NAAR DE DAGPLANNING VAN JE CLUB

2

Klik op 'Reservaties'.



Selecteer je club, klik op 'Reserveren'.

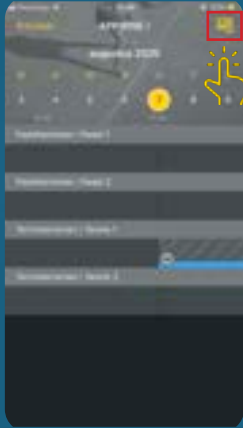


**Ben je lid op meerdere clubs?**

Klik op 'Toon alles' om al je clubs te zien en kies vervolgens op welke club je een saldo wil opladen.

3

Klik op het saldo-icoon om je saldo te bekijken of om extra saldo op te laden.



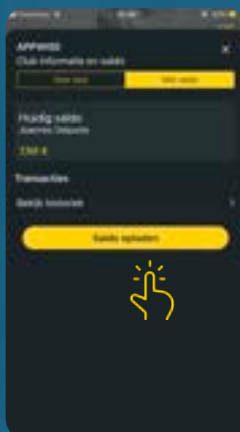
Hier kan je jouw huidig saldo raadplegen. Via 'Bekijk historiek' kan je jouw transactiehistoriek raadplegen.



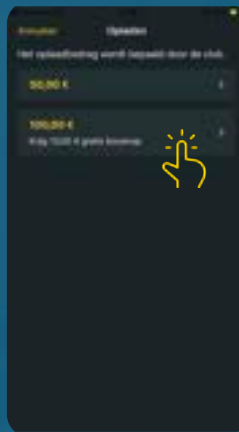
## LAAD JE SALDO OP

4

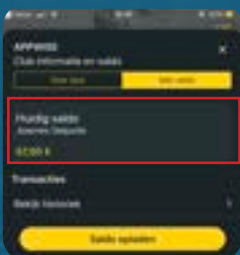
Klik op 'Saldo opladen' om extra saldo op te laden.



Selecteer het bedrag.  
De club bepaalt welke bedragen je kan opladen.



Betaal via de Payconiq by Bancontact app of via je bankkaart.



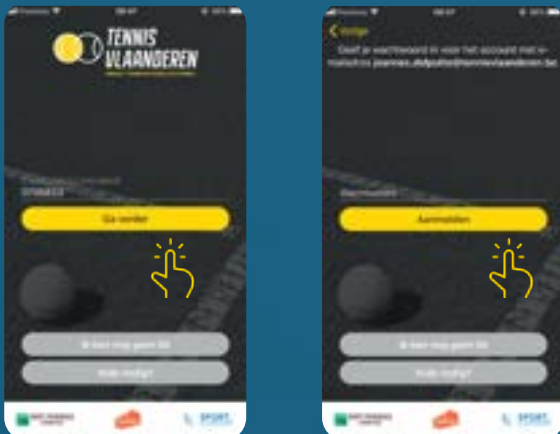
Wanneer de betaling succesvol afgerond is, is het opgeladen bedrag toegevoegd aan je huidig saldo.

# Reserveren een terrein en betaal met je saldo via de app van Tennis Vlaanderen

## LOG IN OP DE APP

1

Log in met je e-mailadres of lidnummer en wachtwoord.



### Wachtwoord vergeten?

Klik op 'hulp nodig' om een nieuw wachtwoord aan te vragen. Geen mail ontvangen om je nieuw wachtwoord in te stellen? Contacteer ons via [info@tennisvlaanderen.be](mailto:info@tennisvlaanderen.be).

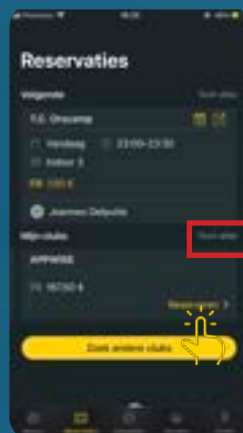
## GA NAAR DE DAGPLANNING VAN JE CLUB

2

Klik op 'Reservaties'.



Selecteer je club, klik op 'Reserveren'.



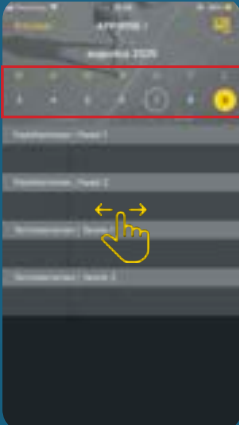
### Ben je lid op meerdere clubs?

Klik op 'Toon alles' om al je clubs te zien en kies vervolgens op welke club je een reservatie wil maken.

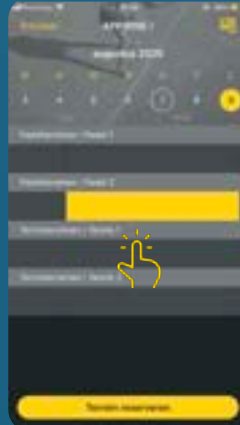
## SELECTEER EEN VRIJ TERREIN

3

Kies een datum en swipe naar het gewenste uur.



Selecteer een vrij terrein en klik op 'Terrein reserveren'

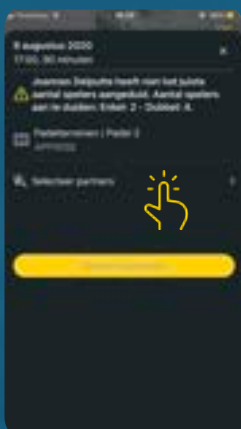


**Tip:** Selecteer meerdere blokjes om een langere duurtijd te reserveren. De club bepaalt welke duurtijden mogelijk zijn.

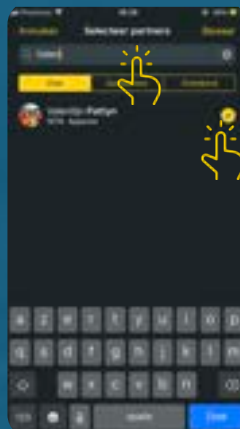
## SELECTEER PARTNERS

4

Klik op 'Selecteer partners' om je partner(s) toe te voegen.



Zoek en selecteer je partner(s). De club bepaalt hoeveel spelers er op een reservatie moeten staan (1- 4).



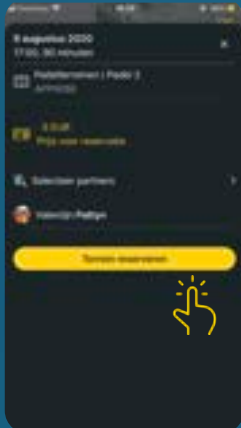
Standaard zoek je partners binnen je eigen club.

**Wil je met een gastspeler reserveren en laat je club dit toe?** Selecteer dan een gastspeler via het tab 'Gastspelers' of 'Onbekend'.

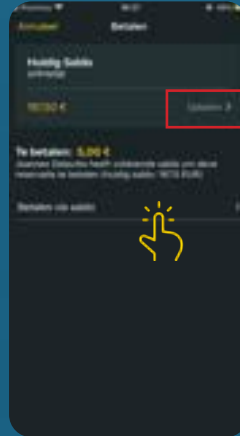
## BEVESTIG JE RESERVATIE EN BETAAL VIA SALDO

5

Bevestig je reservatie, klik op 'Terrein reserveren'.

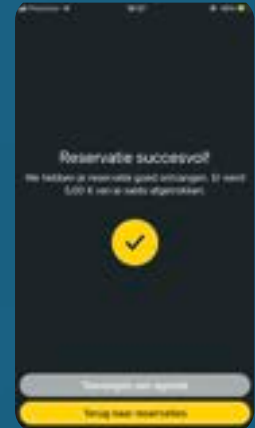


Het te betalen bedrag verschijnt op de app. Klik op 'Betalen via saldo'.



Als je onvoldoende saldo hebt, kan je eerst je saldo opladen.

Ontvangstbevestiging gekregen? Top, het terrein is van jou!



Het bedrag dat je partners moeten betalen, gaat automatisch van hun saldo af.

Als een partner onvoldoende saldo heeft om de reservatie te betalen, zal hij/zij eerst zijn/haar saldo moeten opladen.

# VEEL PLEZIER OP DE COURT!